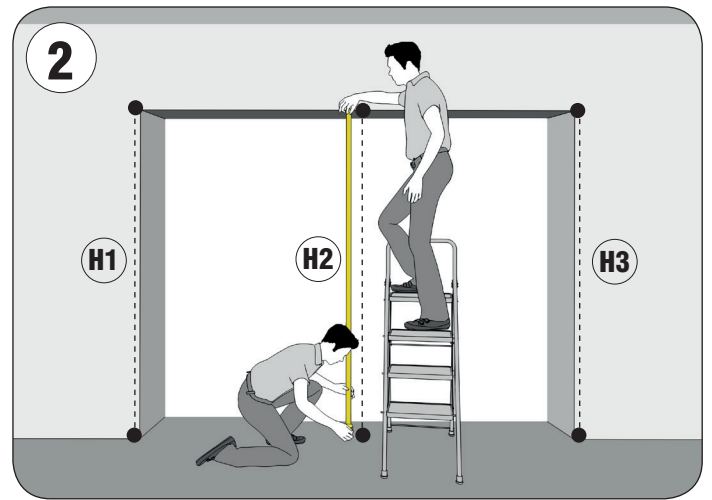


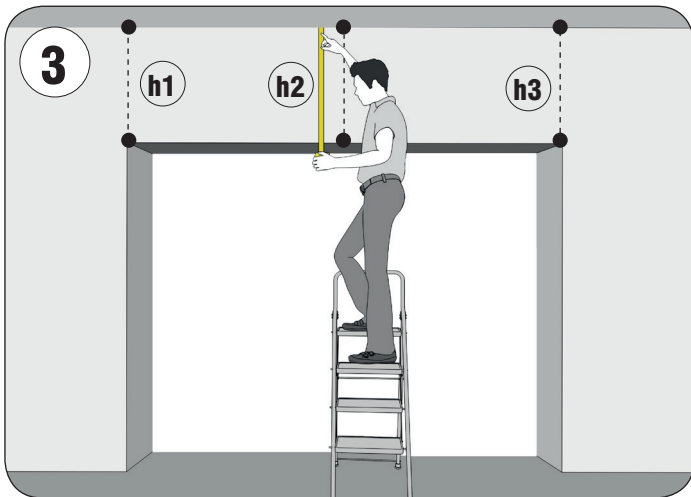
Внимание! Все замеры проводятся в трех разных точках. Замерьте ширину проема (В) и запишите максимальное значение.

В =



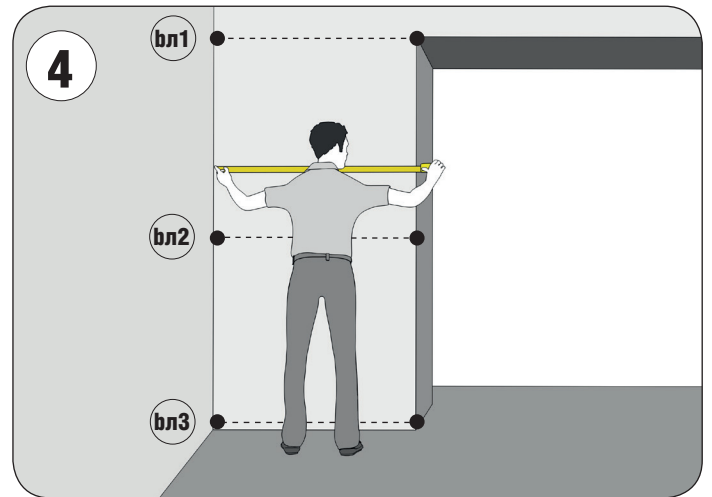
Замерьте высоту проема (Н) от выведенного, чистого пола. Для правильного замера необходимо знать точное положение нулевой отметки. Запишите максимальное значение.

Н =



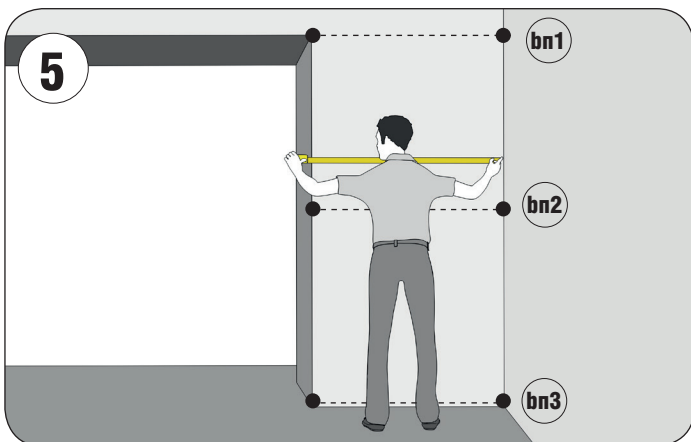
Замерьте притолоку проема (h). Если в зоне притолоки проходят балки, кабели, вентиляционные короба, обратите на это внимание инженера. Запишите минимальное значение.

h =



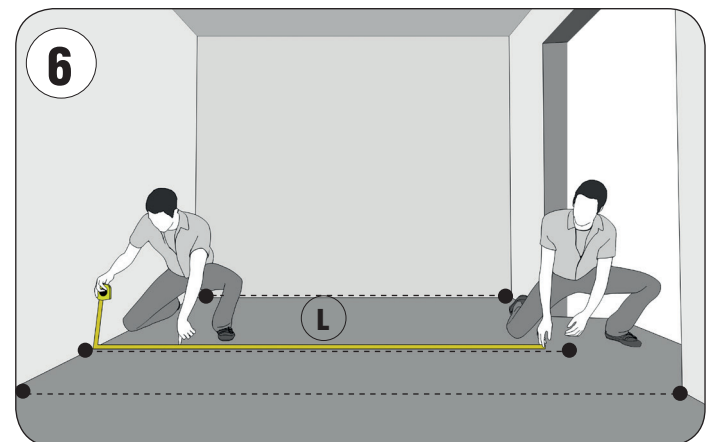
Замерьте левый пристенок (бл) до ближайшего препятствия (труба, короб, стена и др.). Запишите минимальное значение.

бл =



Замерьте правый пристенок (бп) до ближайшего препятствия (труба, короб, стена и др.). Запишите минимальное значение.

бп =



Замерьте длину помещения (L), как показано на рисунке. Запишите минимальное значение.

L =